



**EduConnect**

Nouveau compte pour accéder  
- aux ENT Normands  
- aux Téléservices


# Espace numérique de travail *Première connexion - responsables légaux*

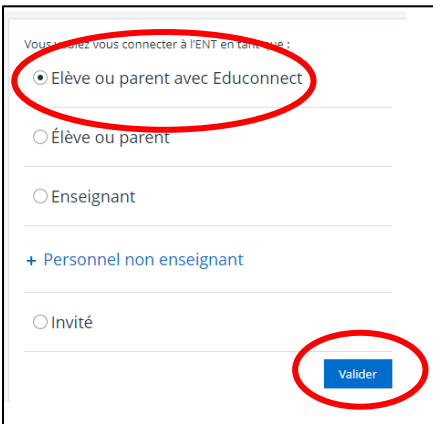
Pour se connecter à l'ENT (espace numérique de travail), la connexion doit se faire exclusivement à l'aide d'un compte Educonnect.

**Avec EduConnect**, chaque élève et chaque responsable légal dispose d'un compte Éducation nationale pour accéder aux Téléservices (bourses, orientation, ...) et aux ENT.

Pour les élèves un identifiant et un mot de passe provisoire leur sera fourni par l'établissement. La création de leur compte Educonnect se fera au sein de l'établissement.


**Pour les parents**, deux moyens sont proposés pour créer un compte **parent**, accessible depuis l'adresse de l'ENT : [lahetraie.arsene76.fr/](http://lahetraie.arsene76.fr/)

- 1) Allez sur se connecter  en haut à droite, puis choisir le profil **Elève ou parent avec Educonnect** puis Valider.

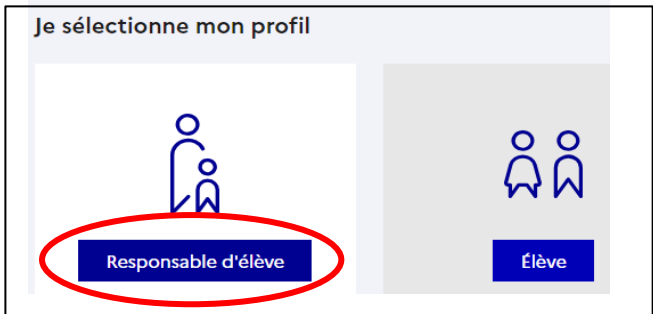


Vous voulez vous connecter à l'ENT en tant que :

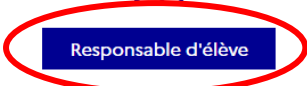

- Elève ou parent avec Educonnect
- Elève ou parent
- Enseignant
- + Personnel non enseignant
- Invité



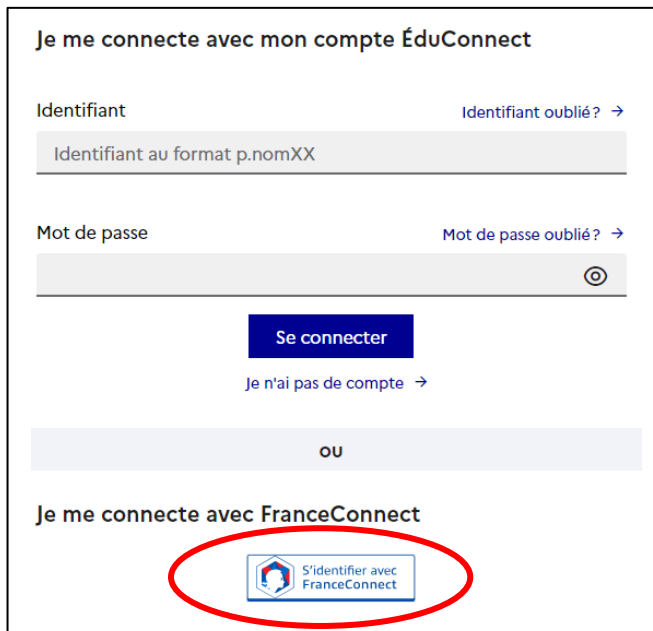
- 2) Sélectionnez **Responsable d'élève**



Je sélectionne mon profil

- 3) Première méthode avec un compte **Franceconnect**.




Je me connecte avec mon compte ÉduConnect

Identifiant Identifiant oublié? →

Identifiant au format p.nomXX


Mot de passe Mot de passe oublié? →



[Je n'ai pas de compte →](#)

ou

Je me connecte avec FranceConnect



#### 4) Deuxième méthode avec votre numéro de téléphone portable.

- Cliquez sur Je n'ai pas de compte.

Je me connecte avec mon compte ÉduConnect

Identifiant [Identifiant oublié? →](#)

Identifiant au format p.nomXX

Mot de passe [Mot de passe oublié? →](#)

Se connecter

Je n'ai pas de compte →

ou

Je me connecte avec FranceConnect

S'identifier avec FranceConnect

- Renseignez votre :

- Nom
- Prénom
- Téléphone portable

Puis cliquez sur suivant et suivre la procédure.

Activation du compte

L'activation est réservée aux responsables des élèves

Pour activer votre compte, vous devez d'abord confirmer votre identité et renseigner le numéro de téléphone portable communiqué à l'école ou l'établissement scolaire.

Je confirme mon identité

Nom

Prénom

Je renseigne mon n° de téléphone portable

Indiquez le numéro de téléphone portable communiqué à l'école ou à l'établissement scolaire. Il est indispensable pour activer votre compte.

N° de téléphone portable

Pour les numéros hors France métropolitaine, merci d'indiquer l'indicatif régional.

+33 6 12 34 56 78

Précédent Suivant

Si vous avez un problème pour créer ou accéder à votre compte Educonnect merci de contacter l'établissement au 02 35 90 80 46.

Bonne rentrée à tous.